



**Tecno Lite**<sup>®</sup>  
home

HAZ BRILLAR CADA MOMENTO

CATÁLOGO  
2016-2017

2	ROSETTA	16	CABANNA	35	CUARZO
3	BENGALA	18	GABBIA	36	ÁGATA
4	SATURNO	20	ÉPOCA	37	CRISTAL
5	CUORE	22	INDUSTRIK	38	LIBYA
6	AURA	23	LUCID	40	MÓDENA
7	CUADRO	24	TEMPO	40	AIRE
8	ESFERA	25	ÉPOCA II	41	POP
9	VENUS	26	VOLIER	42	DIAMANTE
10	APPLE	27	VETRO	44	ORA
11	NEPTUNO	28	ANTONELLA	44	SHELL
12	ARIES	29	MOON	45	ÓPALO
13	RUEDA	30	JAVA	46	TOKYO
14	KENYA	31	LISBOA	48	AERO
		32	AMARA	49	STELLA
		33	DUBAI	50	MEZZA
		34	COCOON	51	KIDS

NUEVO

PRODUCTO NUEVO  
EN SERIE EXISTENTE

SERIE  
NUEVA

SERIE NUEVA





Dirigible

THL700/2 C

9  
28



THL700/C C


120  
12

NUEVO



THL700/3 C

120  
30



THL700/1 C

Dirigible

13  
13



THL700/4 C

120  
75



Dirigible

THL700/M C

50  
14

Producto	Terminado	Pantalla	Temperatura de color	Aplicación	Tipo de lámpara	Incluye Lámpara	Incluye Driver	Potencia	Volts	Vida Promedio
THL700/2 C	Cromado	Metal	Blanco Cálido 3000 K	Pared	LED	SI	SI	10 W	100-240 V	35 000 h.
THL700/M C	Cromado	Metal	Blanco Cálido 3000 K	Mesa	LED	SI	SI	5 W	100-240 V	35 000 h.
THL700/1 C	Cromado	Metal	Blanco Cálido 3000 K	Pared	LED	SI	SI	5 W	100-240 V	35 000 h.
THL700/C C	Cromado	Metal	Blanco Cálido 3000 K	Suspendido	LED	SI	SI	5 W	100-240 V	35 000 h.
THL700/4 C	Cromado	Metal	Blanco Cálido 3000 K	Suspendido	LED	SI	SI	20 W	100-240 V	35 000 h.
THL700/3 C	Cromado	Metal	Blanco Cálido 3000 K	Suspendido	LED	SI	SI	15 W	100-240 V	35 000 h.




SERIE  
NUEVA



Dirigible

THL150/2

18  
12



Dirigible

THL150/M

40  
12


Producto	Terminado	Pantalla	Temperatura de color	Aplicación	Tipo de lámpara	Incluye Lámpara	Incluye Driver	Potencia	Volts	Vida Promedio
THL150/6	Cromado	Metal	Blanco Cálido 3000 K	Suspendido	LED	SI	SI	18 W	100-240 V	35 000 h.
THL150/2	Cromado	Metal	Blanco Cálido 3000 K	Pared	LED	SI	SI	6 W	100-240 V	35 000 h.
THL150/4	Cromado	Metal	Blanco Cálido 3000 K	Pared	LED	SI	SI	12 W	100-240 V	35 000 h.
THL150/M	Cromado	Metal	Blanco Cálido 3000 K	Mesa	LED	SI	SI	6 W	100-240 V	35 000 h.



Dirigible

THL150/6

85  
70



Dirigible

THL150/4

18  
28



NUEVO



Dirigible ↘

THL400/P S  $\begin{matrix} 16 \\ \updownarrow \\ 26 \end{matrix}$



Dirigible ↘

THL400/1 S  $\begin{matrix} 15 \\ \updownarrow \\ 16 \end{matrix}$



Dirigible ↘

THL400/5 S  $\begin{matrix} 25 \\ \updownarrow \\ 50 \end{matrix}$



Dirigible ↘

THL400/2 S  $\begin{matrix} 15 \\ \updownarrow \\ 34 \end{matrix}$


Producto	Terminado	Pantalla	Temperatura de color	Aplicación	Tipo de lámpara	Incluye Lámpara	Incluye Driver	Potencia	Volts	Vida Promedio
THL400/5 S	Cromado	Metal	Blanco Cálido 3000 K	Suspendido	LED	SI	SI	25 W	100-240 V	35 000 h.
THL400/P S	Cromado	Metal	Blanco Cálido 3000 K	Plafón	LED	SI	SI	15 W	100-240 V	35 000 h.
THL400/2 S	Cromado	Metal	Blanco Cálido 3000 K	Pared	LED	SI	SI	10 W	100-240 V	35 000 h.
THL400/1 S	Cromado	Metal	Blanco Cálido 3000 K	Pared	LED	SI	SI	5 W	100-240 V	35 000 h.



SERIE  
NUEVA



THL130/C  $\begin{matrix} 120 \\ \updownarrow \\ 10 \end{matrix}$



Dirigible ↘

DIMMER (frenuable)  
THL130/M  $\begin{matrix} 51 \\ \updownarrow \\ 14 \end{matrix}$



THL130/3  $\begin{matrix} 120 \\ \updownarrow \\ 51 \end{matrix}$



THL130/1  $\begin{matrix} 21 \\ \updownarrow \\ 13 \end{matrix}$



THL130-3/3  $\begin{matrix} 120 \\ \updownarrow \\ 30 \end{matrix}$

Producto	Terminado	Pantalla	Temperatura de color	Aplicación	Tipo de lámpara	Incluye Lámpara	Incluye Driver	Potencia	Volts	Vida Promedio
THL130/3	Cobre	Metal	Blanco Cálido 3000 K	Suspendido	LED	SI	SI	15W	100-240 V	35 000 h.
THL130/C	Cobre	Metal	Blanco Cálido 3000 K	Suspendido	LED	SI	SI	5W	100-240 V	35 000 h.
THL130/M	Cobre	Metal	Blanco Cálido 3000 K	Mesa	LED	SI	SI	5W	100-240 V	35 000 h.
THL130/1	Cobre	Metal	Blanco Cálido 3000 K	Pared	LED	SI	SI	5W	100-240 V	35 000 h.
THL130-3/3	Cobre	Metal	Blanco Cálido 3000 K	Suspendido	LED	SI	SI	15W	100-240 V	35 000 h.

SERIE  
Aura

LED



THL03/1 C

10  
14



THL03/2 C

18  
34



THL03/P C

1500  
25



THL03/CL C

45  
10



THL03/MC C

45  
12

Producto	Terminado	Pantalla	Temperatura de color	Aplicación	Tipo de lámpara	Incluye Lámpara	Incluye Driver	Potencia	Volts	Vida Promedio
THL03/1 C	Cromado	Metal	Blanco Cálido 3000 K	Pared	LED	SI	SI	4 W	100-240 V	35 000 h.
THL03/2 C	Cromado	Metal	Blanco Cálido 3000 K	Pared	LED	SI	SI	8 W	100-240 V	35 000 h.
THL03/CL C	Cromado	Metal	Blanco Cálido 3000 K	Mesa Clip	LED	SI	SI	3 W	100-240 V	35 000 h.
THL03/MC C	Cromado	Metal	Blanco Cálido 3000 K	Mesa	LED	SI	SI	3 W	100-240 V	35 000 h.
THL03/P C	Cromado	Metal	Blanco Cálido 3000 K	Piso	LED	SI	SI	4 W	100-240 V	35 000 h.

SERIE  
Cuadro

LED



THL2008 S

17  
54



THL2005 S

17  
40



THL1008 C

17  
45



THL1005 C

17  
30

Producto	Terminado	Pantalla	Temperatura de color	Aplicación	Tipo de lámpara	Incluye Lámpara	Incluye Driver	Potencia	Volts	Vida Promedio
THL2008 S	Satinado	Metal	Blanco Cálido 3000 K	Pared	LED	SI	SI	8 W	100-240 V	35 000 h.
THL2005 S	Satinado	Metal	Blanco Cálido 3000 K	Pared	LED	SI	SI	5W	100-240 V	35 000 h.
THL1008 C	Cromado	Metal	Blanco Cálido 3000 K	Pared	LED	SI	SI	8 W	100-240 V	35 000 h.
THL1005 C	Cromado	Metal	Blanco Cálido 3000 K	Pared	LED	SI	SI	5 W	100-240 V	35 000 h.

SERIE  
NUEVA

SERIE  
Esfera

LED



THL120/3 S  $\begin{matrix} \uparrow 120 \\ \rightarrow 38 \end{matrix}$



THL120/1 S  $\begin{matrix} \uparrow 35 \\ \rightarrow 15 \end{matrix}$



THL120/M S  $\begin{matrix} \uparrow 44 \\ \rightarrow 16 \end{matrix}$



THL120/C S  $\begin{matrix} \uparrow 120 \\ \rightarrow 15 \end{matrix}$



THL125/C S  $\begin{matrix} \uparrow 120 \\ \rightarrow 25 \end{matrix}$

Producto	Terminado	Pantalla	Temperatura de color	Aplicación	Tipo de lámpara	Incluye Lámpara	Incluye Driver	Potencia	Volts	Vida Promedio
THL120/1 S	Cromado	Cristal	Blanco Cálido 3000 K	Pared	LED	SI	SI	5W	100-240 V	35 000 h.
THL125/C S	Cromado	Cristal	Blanco Cálido 3000 K	Suspendido	LED	SI	SI	10 W	100-240 V	35 000 h.
THL120/C S	Cromado	Cristal	Blanco Cálido 3000 K	Suspendido	LED	SI	SI	5 W	100-240 V	35 000 h.
THL120/3 S	Cromado	Cristal	Blanco Cálido 3000 K	Suspendido	LED	SI	SI	15 W	100-240 V	35 000 h.
THL120/M S	Cromado	Cristal	Blanco Cálido 3000 K	Mesa	LED	SI	SI	5 W	100-240 V	35 000 h.

↑, Medidas expresadas en centímetros

Tecno Lite<sup>®</sup>  
home

SERIE  
Venus

LED



THL67/2 S  $\begin{matrix} \uparrow 20 \\ \rightarrow 30 \end{matrix}$



THL67/1 S  $\begin{matrix} \uparrow 10 \\ \rightarrow 17 \end{matrix}$

Producto	Terminado	Pantalla	Temperatura de color	Aplicación	Tipo de lámpara	Incluye Lámpara	Incluye Driver	Potencia	Volts	Vida Promedio
THL67/1 S	Satinado	Metal	Blanco Cálido 3000 K	Pared	LED	SI	SI	4 W	100-240 V	35 000 h.
THL67/2 S	Satinado	Metal	Blanco Cálido 3000 K	Pared	LED	SI	SI	8 W	100-240 V	35 000 h.
THL67/M S	Satinado	Metal	Blanco Cálido 3000 K	Mesa	LED	SI	SI	4W	100-240 V	35 000 h.
THL67/P S	Satinado	Metal	Blanco Cálido 3000 K	Piso	LED	SI	SI	4 W	100-240 V	35 000 h.

↑, Medidas expresadas en centímetros



THL67/P S  $\begin{matrix} \uparrow 140 \\ \rightarrow 25 \end{matrix}$

SERIE  
Apple


LED




THL200/3 C  $\begin{matrix} \uparrow 120 \\ \rightarrow 50 \end{matrix}$




THL200/1 C  $\begin{matrix} \uparrow 15 \\ \rightarrow 13 \end{matrix}$   
Dirigible



THL200/C C  $\begin{matrix} \uparrow 120 \\ \rightarrow 10 \end{matrix}$



THL200/2 C  $\begin{matrix} \uparrow 9 \\ \rightarrow 28 \end{matrix}$   
Dirigible



THL200/M C  $\begin{matrix} \uparrow 40 \\ \rightarrow 14 \end{matrix}$   
Dirigible

Producto	Terminado	Pantalla	Temperatura de color	Aplicación	Tipo de lámpara	Incluye Lámpara	Incluye Driver	Potencia	Volts	Vida Promedio
THL200/3 C	Cromado	Metal	Blanco Cálido 3000 K	Suspendido	LED	SI	SI	9 W	100-240 V	35 000 h.
THL200/C C	Cromado	Metal	Blanco Cálido 3000 K	Suspendido	LED	SI	SI	3 W	100-240 V	35 000 h.
THL200/1 C	Cromado	Metal	Blanco Cálido 3000 K	Pared	LED	SI	SI	3 W	100-240 V	35 000 h.
THL200/2 C	Cromado	Metal	Blanco Cálido 3000 K	Pared	LED	SI	SI	6 W	100-240 V	35 000 h.
THL200/M C	Cromado	Metal	Blanco Cálido 3000 K	Mesa	LED	SI	SI	3 W	100-240 V	35 000 h.

↑, Medidas expresadas en centímetros

SERIE  
Neptuno

LED



THL500/5 S  $\begin{matrix} \uparrow 120 \\ \rightarrow 40 \end{matrix}$



THL500/1 S  $\begin{matrix} \uparrow 11 \\ \rightarrow 14 \end{matrix}$   
Dirigible



THL500/2 S  $\begin{matrix} \uparrow 11 \\ \rightarrow 25 \end{matrix}$   
Dirigible



THL500/4 S  $\begin{matrix} \uparrow 120 \\ \rightarrow 75 \end{matrix}$



THL500/M S  $\begin{matrix} \uparrow 47 \\ \rightarrow 14 \end{matrix}$   
Dirigible

Producto	Terminado	Pantalla	Temperatura de color	Aplicación	Tipo de lámpara	Incluye Lámpara	Incluye Driver	Potencia	Volts	Vida Promedio
THL500/5 S	Satinado	Acrílico	Blanco Cálido 3000 K	Suspendido	LED	SI	SI	25 W	100-240 V	35 000 h.
THL500/4 S	Satinado	Acrílico	Blanco Cálido 3000 K	Suspendido	LED	SI	SI	20 W	100-240 V	35 000 h.
THL500/1 S	Satinado	Acrílico	Blanco Cálido 3000 K	Pared	LED	SI	SI	5 W	100-240 V	35 000 h.
THL500/M S	Satinado	Acrílico	Blanco Cálido 3000 K	Mesa	LED	SI	SI	5 W	100-240 V	35 000 h.
THL500/2 S	Satinado	Acrílico	Blanco Cálido 3000 K	Pared	LED	SI	SI	10 W	100-240 V	35 000 h.

↑, Medidas expresadas en centímetros

SERIE  
Aries


LED



THL610/4 C  $\begin{matrix} \uparrow 120 \\ \rightarrow 75 \end{matrix}$



THL610/3 C  $\begin{matrix} \uparrow 120 \\ \rightarrow 50 \end{matrix}$



THL610/C C  $\begin{matrix} \uparrow 120 \\ \rightarrow 20 \end{matrix}$



THL610/1 C  $\begin{matrix} \uparrow 13 \\ \rightarrow 13 \end{matrix}$



THL610/2 C  $\begin{matrix} \uparrow 9 \\ \rightarrow 37 \end{matrix}$



THL610/M C  $\begin{matrix} \uparrow 50 \\ \rightarrow 14 \end{matrix}$

Producto	Terminado	Pantalla	Temperatura de color	Aplicación	Tipo de lámpara	Incluye Lámpara	Incluye Driver	Potencia	Volts	Vida Promedio
THL610/4 C	Cromado	Metal	Blanco Cálido 3000 K	Suspendido	LED	SI	SI	20 W	100-240 V	35 000 h.
THL610/3 C	Cromado	Metal	Blanco Cálido 3000 K	Suspendido	LED	SI	SI	15 W	100-240 V	35 000 h.
THL610/M C	Cromado	Metal	Blanco Cálido 3000 K	Mesa	LED	SI	SI	5 W	100-240 V	35 000 h.
THL610/2 C	Cromado	Metal	Blanco Cálido 3000 K	Pared	LED	SI	SI	10 W	100-240 V	35 000 h.
THL610/1 C	Cromado	Metal	Blanco Cálido 3000 K	Pared	LED	SI	SI	5 W	100-240 V	35 000 h.
THL610/C C	Cromado	Metal	Blanco Cálido 3000 K	Suspendido	LED	SI	SI	5 W	100-240 V	35 000 h.

SERIE  
Rueda

LED



THL55/4L S  $\begin{matrix} \uparrow 120 \\ \rightarrow 70 \end{matrix}$



THL55/1 S  $\begin{matrix} \uparrow 50 \\ \rightarrow 10 \end{matrix}$



THL55/CL S  $\begin{matrix} \uparrow 50 \\ \rightarrow 10 \end{matrix}$




THL55/M S  $\begin{matrix} \uparrow 50 \\ \rightarrow 14 \end{matrix}$

Producto	Terminado	Pantalla	Temperatura de color	Aplicación	Tipo de lámpara	Incluye Lámpara	Incluye Driver	Potencia	Volts	Vida Promedio
THL55/4L S	Satinado	Metal	Blanco Cálido 3000 K	Suspendido	LED	SI	SI	16 W	100-240 V	35 000 h.
THL55/1 S	Satinado	Metal	Blanco Cálido 3000 K	Pared	LED	SI	SI	4 W	100-240 V	35 000 h.
THL55/CL S	Satinado	Metal	Blanco Cálido 3000 K	Mesa Clip	LED	SI	SI	3 W	100-240 V	35 000 h.
THL55/M S	Satinado	Metal	Blanco Cálido 3000 K	Mesa	LED	SI	SI	3 W	100-240 V	35 000 h.





NUEVO



THL300/C C



THL300/4 C




THL300/5 C



Dirigible

THL300/1 C



Dirigible

THL300/M C




Dirigible

THL300/2 C



Producto	Terminado	Pantalla	Temperatura de color	Aplicación	Tipo de lámpara	Incluye Lámpara	Incluye Driver	Potencia	Volts	Vida Promedio
THL300/C C	Cromado	Metal	Blanco Cálido 3000 K	Suspendido	LED	SI	SI	3 W	100-240 V	35 000 h.
THL300/5 C	Cromado	Metal	Blanco Cálido 3000 K	Suspendido	LED	SI	SI	15 W	100-240 V	35 000 h.
THL300/1 C	Cromado	Metal	Blanco Cálido 3000 K	Pared	LED	SI	SI	3 W	100-240 V	35 000 h.
THL300/M C	Cromado	Metal	Blanco Cálido 3000 K	Mesa	LED	SI	SI	3 W	100-240 V	35 000 h.
THL300/2 C	Cromado	Metal	Blanco Cálido 3000 K	Pared	LED	SI	SI	6 W	100-240 V	35 000 h.
THL300/4 C	Cromado	Metal	Blanco Cálido 3000 K	Suspendido	LED	SI	SI	12 W	100-240 V	35 000 h.



SERIE  
NUEVA



TH1376-4  $\begin{matrix} \uparrow 120 \\ \rightarrow 65 \end{matrix}$



TH1013/6  $\begin{matrix} \uparrow 120 \\ \rightarrow 60 \end{matrix}$

Producto	Terminado	Pantalla	Aplicación	Tipo de Base	Tipo de lámpara	Incluye Lámpara	Potencia	Volts	Observaciones
TH1013/6	Negro/Soga	Metálica	Suspendido	Media	Opcional	No	360 W	127 V	Se sugiere usar lámparas LED
TH1376-4	Negro/Soga	Metálica	Suspendido	Media	Opcional	SI-Vintage	240 W	127 V	Se sugiere usar lámparas LED

$\uparrow$ , Medidas expresadas en centímetros

SERIE  
NUEVA



THV103-8  $\begin{matrix} \uparrow 120 \\ \rightarrow 50 \end{matrix}$



TH1122/C  $\begin{matrix} \uparrow 120 \\ \rightarrow 55 \end{matrix}$

Producto	Terminado	Pantalla	Aplicación	Tipo de Base	Tipo de lámpara	Incluye Lámpara	Potencia	Volts	Observaciones
THV103-8	Negro	Metálica	Suspendido	E12	Opcional	No	320 W	127 V	Se sugiere usar lámparas LED
TH1122/C	Negro	Metálica	Suspendido	Media	Opcional	SI-Vintage	60 W	127 V	Se sugiere usar lámparas LED

$\uparrow$ , Medidas expresadas en centímetros

SERIE  
NUEVA



TH8025/N  $\begin{matrix} 150 \\ \updownarrow \\ 20 \end{matrix}$



TH8025/CO  $\begin{matrix} 150 \\ \updownarrow \\ 20 \end{matrix}$



TH8025/B  $\begin{matrix} 150 \\ \updownarrow \\ 20 \end{matrix}$

SERIE  
NUEVA



THV155/C  $\begin{matrix} 150 \\ \updownarrow \\ 18 \end{matrix}$



THV155/3  $\begin{matrix} 150 \\ \updownarrow \\ 33 \end{matrix}$



THV116/C  $\begin{matrix} 120 \\ \updownarrow \\ 28 \end{matrix}$

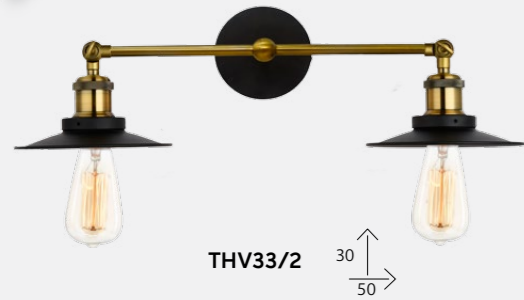


THV116/1  $\begin{matrix} 30 \\ \updownarrow \\ 28 \end{matrix}$

Producto	Terminado	Pantalla	Aplicación	Tipo de Base	Tipo de lámpara	Incluye Lámpara	Potencia	Volts	Observaciones
TH8025/CO	Cobre	Metálica	Suspendido	Media	Opcional	No	60 W	127 V	Se sugiere usar lámparas LED
TH8025/N	Negro	Metálica	Suspendido	Media	Opcional	No	60 W	127 V	Se sugiere usar lámparas LED
TH8025/B	Blanco	Metálica	Suspendido	Media	Opcional	No	60 W	127 V	Se sugiere usar lámparas LED

Producto	Terminado	Pantalla	Aplicación	Tipo de Base	Tipo de lámpara	Incluye Lámpara	Potencia	Volts	Observaciones
THV116/1	Negro	Metálica	Pared	Media	Opcional	No	60 W	127 V	Se sugiere usar lámparas LED
THV116/C	Negro	Metálica	Suspendido	Media	Opcional	No	60 W	127 V	Se sugiere usar lámparas LED
THV155/C	Negro	Metálica	Suspendido	Media	Opcional	SI-Vintage	60 W	127 V	Se sugiere usar lámparas LED
THV155/3	Negro	Metálica	Suspendido	Media	Opcional	SI-Vintage	60 W	127 V	Se sugiere usar lámparas LED

NUEVO



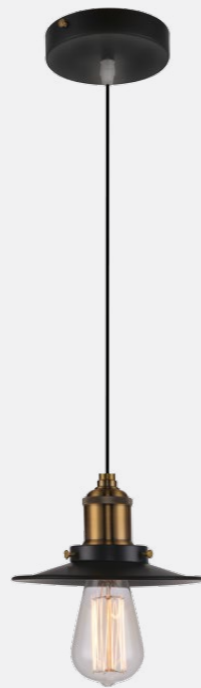
THV33/2  
30  
50



THV33-2/C  
150  
30



THV33-3/C  
150  
30



THV33-1/C  
150  
18



THV33/1  
30  
18

Producto	Terminado	Pantalla	Aplicación	Tipo de Base	Tipo de lámpara	Incluye Lámpara	Potencia	Volts	Observaciones
THV33-2/C	Negro	Metálica	Suspendido	Media	Opcional	SI-Vintage	60 W	127 V	Se sugiere usar lámparas LED
THV33-3/C	Negro	Metálica	Suspendido	Media	Opcional	SI-Vintage	180 W	127 V	Se sugiere usar lámparas LED
THV33-1/C	Negro	Metálica	Suspendido	Media	Opcional	SI-Vintage	60 W	127 V	Se sugiere usar lámparas LED
THV33/1	Negro	Metálica	Pared	Media	Opcional	SI-Vintage	60 W	127 V	Se sugiere usar lámparas LED
THV33/2	Negro	Metálica	Pared	Media	Opcional	SI-Vintage	120 W	127 V	Se sugiere usar lámparas LED

↑, Medidas expresadas en centímetros

SERIE  
NUEVA



TH1526/C  
40  
22



TH9470/AN  
40  
36



TH1526/1  
23  
17



TH8420/SN  
50  
36

Producto	Terminado	Pantalla	Aplicación	Tipo de Base	Tipo de lámpara	Incluye Lámpara	Potencia	Volts	Observaciones
TH1526/1	Antique	Metálica	Pared	Media	Opcional	No	60W	127 V	Se sugiere usar lámparas LED
TH1526/C	Antique	Metálica	Suspendido	Media	Opcional	No	60W	127 V	Se sugiere usar lámparas LED
TH9470/AN	Antique	Metálica	Suspendido	Media	Opcional	No	60W	127 V	Se sugiere usar lámparas LED
TH8420/SN	Satinado	Metálica	Suspendido	Media	Opcional	No	60W	127 V	Se sugiere usar lámparas LED

↑, Medidas expresadas en centímetros

SERIE  
NUEVA



THV220/5



THV230/C



THV341/C



Producto	Terminado	Pantalla	Aplicación	Tipo de Base	Tipo de lámpara	Incluye Lámpara	Potencia	Volts	Observaciones
THV220/5	Negro	Metálica	Suspendido	Media	Opcional	SI-Vintage	300 W	127 V	Se sugiere usar lámparas LED
THV230/C	Negro/Soga	Metálica	Suspendido	Media	Opcional	SI-Vintage	60 W	127 V	Se sugiere usar lámparas LED
THV341/C	Negro	Cristal	Suspendido	Media	Opcional	No	60 W	127 V	Se sugiere usar lámparas LED

↑, Medidas expresadas en centímetros

SERIE  
NUEVA



TH2233/C



TH2234/C



Producto	Terminado	Pantalla	Aplicación	Tipo de Base	Tipo de lámpara	Incluye Lámpara	Potencia	Volts	Observaciones
TH2233/C	Blanco	Cristal Opalino	Suspendido	Media	Opcional	No	60 W	127 V	Se sugiere usar lámparas LED
TH2234/C	Blanco	Cristal Opalino	Suspendido	Media	Opcional	No	60 W	127 V	Se sugiere usar lámparas LED

↑, Medidas expresadas en centímetros

SERIE  
NUEVA



TH1161/CN  $\begin{matrix} \uparrow 30 \\ \rightarrow 25 \end{matrix}$



TH1161/CB  $\begin{matrix} \uparrow 30 \\ \rightarrow 25 \end{matrix}$



TH1161/CO  $\begin{matrix} \uparrow 30 \\ \rightarrow 25 \end{matrix}$



TH1161/CS  $\begin{matrix} \uparrow 30 \\ \rightarrow 25 \end{matrix}$

Producto	Terminado	Pantalla	Aplicación	Tipo de Base	Tipo de lámpara	Incluye Lámpara	Potencia	Volts	Observaciones
TH1161/CS	Satinado	Metálica	Suspendido	Media	Opcional	No	60 W	127 V	Se sugiere usar lámparas LED
TH1161/CN	Negro	Metálica	Suspendido	Media	Opcional	No	60 W	127 V	Se sugiere usar lámparas LED
TH1161/CB	Blanco	Metálica	Suspendido	Media	Opcional	No	60 W	127 V	Se sugiere usar lámparas LED
TH1161/CO	Cobre	Metálica	Suspendido	Media	Opcional	No	60 W	127 V	Se sugiere usar lámparas LED

$\updownarrow$  Medidas expresadas en centímetros

SERIE  
NUEVA




TH3425/N  $\begin{matrix} \uparrow 25 \\ \rightarrow 34 \end{matrix}$



TH3425/B  $\begin{matrix} \uparrow 25 \\ \rightarrow 34 \end{matrix}$



TH1021/CO  $\begin{matrix} \uparrow 23 \\ \rightarrow 30 \end{matrix}$



TH1021/C  $\begin{matrix} \uparrow 23 \\ \rightarrow 30 \end{matrix}$

Producto	Terminado	Pantalla	Aplicación	Tipo de Base	Tipo de lámpara	Incluye Lámpara	Potencia	Volts	Observaciones
TH3425/B	Blanco	Metálica	Suspendido	Media	Opcional	No	60 W	127 V	Se sugiere usar lámparas LED
TH3425/N	Negro	Metálica	Suspendido	Media	Opcional	No	60 W	127 V	Se sugiere usar lámparas LED
TH1021/CO	Cobre	Metálica	Suspendido	Media	Opcional	No	60 W	127 V	Se sugiere usar lámparas LED
TH1021/C	Negro	Metálica	Suspendido	Media	Opcional	No	60 W	127 V	Se sugiere usar lámparas LED

$\updownarrow$  Medidas expresadas en centímetros



TH4070/N  $\begin{matrix} \uparrow 40 \\ \downarrow 40 \\ \rightarrow 40 \end{matrix}$



TH4080/N  $\begin{matrix} \uparrow 40 \\ \downarrow 50 \\ \rightarrow 40 \end{matrix}$

Producto	Terminado	Pantalla	Aplicación	Tipo de Base	Tipo de lámpara	Incluye Lámpara	Potencia	Volts	Observaciones
TH4070/N	Negro	Metálica	Suspendido	Media	Opcional	SI - Vintage	60 W	127 V	Se sugiere usar lámparas LED
TH4080/N	Negro	Metálica	Suspendido	Media	Opcional	SI - Vintage	60 W	127 V	Se sugiere usar lámparas LED



THV134/C  $\begin{matrix} \uparrow 16 \\ \downarrow 28 \\ \rightarrow 28 \end{matrix}$



THV225/C  $\begin{matrix} \uparrow 21 \\ \downarrow 24 \\ \rightarrow 24 \end{matrix}$

Producto	Terminado	Pantalla	Aplicación	Tipo de Base	Tipo de lámpara	Incluye Lámpara	Potencia	Volts	Observaciones
THV225/C	Humo	Cristal	Suspendido	Media	Opcional	SI - Vintage	60 W	127 V	Se sugiere usar lámparas LED
THV134/C	Humo	Cristal	Suspendido	Media	Opcional	SI - Vintage	60 W	127 V	Se sugiere usar lámparas LED

SERIE  
NUEVA




TH1018/C  $\begin{matrix} \uparrow 145 \\ \downarrow 12 \end{matrix}$




TH1018/M  $\begin{matrix} \uparrow 33 \\ \downarrow 15 \end{matrix}$



TH1018/5  $\begin{matrix} \uparrow 120 \\ \downarrow 55 \end{matrix}$



TH1018/1  $\begin{matrix} \uparrow 30 \\ \downarrow 12 \end{matrix}$



TH1018/P  $\begin{matrix} \uparrow 150 \\ \downarrow 25 \end{matrix}$



TH2500/1  $\begin{matrix} \uparrow 30 \\ \downarrow 15 \end{matrix}$



TH2500/C  $\begin{matrix} \uparrow 150 \\ \downarrow 30 \end{matrix}$

NUEVO



THV025/C  $\begin{matrix} \uparrow 150 \\ \downarrow 30 \end{matrix}$

NUEVO



THV023/1  $\begin{matrix} \uparrow 30 \\ \downarrow 20 \end{matrix}$



TH9300 S  
(Cristal Opalino)  $\begin{matrix} \uparrow 150 \\ \downarrow 30 \end{matrix}$

Producto	Terminado	Pantalla	Aplicación	Tipo de Base	Tipo de lámpara	Incluye Lámpara	Potencia	Volts	Observaciones
TH1018/C	Cobre	Cristal	Suspendido	Media	Opcional	SI - Vintage	60 W	127 V	Se sugiere usar lámparas LED
TH1018/1	Cobre	Cristal	Pared	Media	Opcional	SI - Vintage	60 W	127 V	Se sugiere usar lámparas LED
TH1018/M	Cobre	Cristal	Mesa	Media	Opcional	SI - Vintage	60 W	127 V	Se sugiere usar lámparas LED
TH1018/5	Cobre	Cristal	Suspendido	Media	Opcional	SI - Vintage	300 W	127 V	Se sugiere usar lámparas LED
TH1018/P	Cobre	Cristal	Piso	Media	Opcional	SI - Vintage	120 W	127 V	Se sugiere usar lámparas LED

Producto	Terminado	Pantalla	Aplicación	Tipo de Base	Tipo de lámpara	Incluye Lámpara	Potencia	Volts	Observaciones
TH2500/1	Cromado	Acrílico	Pared	G9	Opcional	No	40 W	127 V	Se sugiere usar lámparas LED
TH2500/C	Cromado	Acrílico	Suspendido	Media	Opcional	No	60 W	127 V	Se sugiere usar lámparas LED
TH9300 S	Cromado	Cristal Opalino	Suspendido	Media	Opcional	No	60 W	127 V	Se sugiere usar lámparas LED
THV023/1	Cromado	Cristal	Pared	Media	Opcional	No	60 W	127 V	Se sugiere usar lámparas LED
THV025/C	Cromado	Cristal	Suspendido	Media	Opcional	No	60 W	127 V	Se sugiere usar lámparas LED





Producto	Terminado	Pantalla	Aplicación	Tipo de Base	Tipo de lámpara	Incluye Lámpara	Potencia	Volts	Observaciones
THPMC-01	Satinado	Cristal/Cristal Blanco	Pared	Media	Opcional	No	60 W	127 V	Se sugiere usar lámparas LED
THPMC-01/C	Satinado	Cristal/Cristal Humo	Pared	Media	Opcional	No	60 W	127 V	Se sugiere usar lámparas LED
THPMC-02/M	Satinado	Cristal/Cristal Blanco	Mesa	Media	Opcional	No	60 W	127 V	Se sugiere usar lámparas LED
THPMC-03/C	Satinado	Cristal/Cristal Humo	Suspendido	Media	Opcional	No	60 W	127 V	Se sugiere usar lámparas LED
THPMC-03	Satinado	Cristal/Cristal Blanco	Suspendido	Media	Opcional	No	60 W	127 V	Se sugiere usar lámparas LED

Producto	Terminado	Pantalla	Aplicación	Tipo de Base	Tipo de lámpara	Incluye Lámpara	Potencia	Volts	Observaciones
TH9200/3 C	Cromado	Metal/Cristal Opalino	Suspendido	Media	Opcional	No	180 W	127 V	Se sugiere usar lámparas LED
TH9200/C C	Cromado	Metal/Cristal Opalino	Suspendido	Media	Opcional	No	60 W	127 V	Se sugiere usar lámparas LED
TH9201/C C	Cromado	Metal/Cristal Opalino	Suspendido	Media	Opcional	No	60 W	127 V	Se sugiere usar lámparas LED
TH9200/1 C	Cromado	Metal/Cristal Opalino	Pared	Media	Opcional	No	60 W	127 V	Se sugiere usar lámparas LED
TH9200/M C	Cromado	Metal/Cristal Opalino	Mesa	Media	Opcional	No	60 W	127 V	Se sugiere usar lámparas LED




TH2300/3 C  
120  
54



TH2300/2 C  
15  
30



TH2300/M C  
37  
12



TH2300/C C  
120  
10



TH2300/1 C  
15  
15



TH4007/1 C  
40  
10



TH4007/M C  
46  
12



TH4007/C C  
150  
10



TH4007/3 C  
150  
30

Producto	Terminado	Pantalla	Aplicación	Tipo de Base	Tipo de lámpara	Incluye Lámpara	Potencia	Volts	Observaciones
TH2300/3 C	Cromado	Cristal Opalino	Suspendido	G9	Opcional	No	120 W	127 V	Se sugiere usar lámparas LED
TH2300/2 C	Cromado	Cristal Opalino	Pared	G9	Opcional	No	80 W	127 V	Se sugiere usar lámparas LED
TH2300/1 C	Cromado	Cristal Opalino	Pared	G9	Opcional	No	40 W	127 V	Se sugiere usar lámparas LED
TH2300/C C	Cromado	Cristal Opalino	Suspendido	G9	Opcional	No	40 W	127 V	Se sugiere usar lámparas LED
TH2300/M C	Cromado	Cristal Opalino	Mesa	G9	Opcional	No	40W	127 V	Se sugiere usar lámparas LED

Producto	Terminado	Pantalla	Aplicación	Tipo de Base	Tipo de lámpara	Incluye Lámpara	Potencia	Volts	Observaciones
TH4007/1 C	Cromado	Cristal Opalino	Pared	Media	Opcional	No	60 W	127 V	Se sugiere usar lámparas LED
TH4007/M C	Cromado	Cristal Opalino	Mesa	Media	Opcional	No	60 W	127 V	Se sugiere usar lámparas LED
TH4007/3 C	Cromado	Cristal Opalino	Suspendido	Media	Opcional	No	180 W	127 V	Se sugiere usar lámparas LED
TH4007/C C	Cromado	Cristal Opalino	Suspendido	Media	Opcional	No	60 W	127 V	Se sugiere usar lámparas LED

NUEVO



TH0105/C  $\begin{matrix} \uparrow 120 \\ \rightarrow 14 \end{matrix}$



TH0105/M  $\begin{matrix} \uparrow 55 \\ \rightarrow 14 \end{matrix}$



TH0105-3/3  $\begin{matrix} \uparrow 120 \\ \rightarrow 60 \end{matrix}$



TH0105/3  $\begin{matrix} \uparrow 120 \\ \rightarrow 30 \end{matrix}$



TH3000/3  $\begin{matrix} \uparrow 120 \\ \rightarrow 54 \end{matrix}$



TH3000/2  $\begin{matrix} \uparrow 13 \\ \rightarrow 23 \end{matrix}$



TH3000/C  $\begin{matrix} \uparrow 120 \\ \rightarrow 12 \end{matrix}$



TH3000/1  $\begin{matrix} \uparrow 13 \\ \rightarrow 13 \end{matrix}$

Producto	Terminado	Pantalla	Aplicación	Tipo de Base	Tipo de lámpara	Incluye Lámpara	Potencia	Volts	Observaciones
TH0105/3	Cromado	Acrílico/Cristal Opalino	Suspendido	Media	Opcional	No	180 W	127 V	Se sugiere usar lámparas LED
TH0105/C	Cromado	Acrílico/Cristal Opalino	Suspendido	Media	Opcional	No	60 W	127 V	Se sugiere usar lámparas LED
TH0105/M	Cromado	Acrílico/Cristal Opalino	Mesa	Media	Opcional	No	60 W	127 V	Se sugiere usar lámparas LED
TH0105-3/3	Cromado	Acrílico/Cristal Opalino	Suspendido	Media	Opcional	No	180 W	127 V	Se sugiere usar lámparas LED

Producto	Terminado	Pantalla	Aplicación	Tipo de Base	Tipo de lámpara	Incluye Lámpara	Potencia	Volts	Observaciones
TH3000/3	Cromado	Cristal	Suspendido	G9	Opcional	No	120 W	127 V	Se sugiere usar lámparas LED
TH3000/2	Cromado	Cristal	Pared	G9	Opcional	No	80 W	127 V	Se sugiere usar lámparas LED
TH3000/C	Cromado	Cristal	Suspendido	G9	Opcional	No	40 W	127 V	Se sugiere usar lámparas LED
TH3000/1	Cromado	Cristal	Pared	G9	Opcional	No	40 W	127 V	Se sugiere usar lámparas LED



TH3004/4  $\begin{matrix} \uparrow 90 \\ \rightarrow 100 \end{matrix}$



TH3004/1  $\begin{matrix} \uparrow 14 \\ \rightarrow 14 \end{matrix}$



TH3004/P  $\begin{matrix} \uparrow 16 \\ \rightarrow 40 \end{matrix}$



TH3004/2  $\begin{matrix} \uparrow 14 \\ \rightarrow 32 \end{matrix}$



Producto	Terminado	Pantalla	Aplicación	Tipo de Base	Tipo de lámpara	Incluye Lámpara	Potencia	Volts	Observaciones
TH3004/4	Cromado	Cristal/Metal	Suspendido	G9	Opcional	No	160 W	127 V	Se sugiere usar lámparas LED
TH3004/1	Cromado	Cristal/Metal	Pared	G9	Opcional	No	40 W	127 V	Se sugiere usar lámparas LED
TH3004/2	Cromado	Cristal/Metal	Pared	G9	Opcional	No	80 W	127 V	Se sugiere usar lámparas LED
TH3004/P	Cromado	Cristal/Metal	Plafón	G9	Opcional	SI - Led	160 W	127 V	Se sugiere usar lámparas LED




TH1200/3  $\begin{matrix} \uparrow 150 \\ \rightarrow 60 \end{matrix}$



TH1200/2  $\begin{matrix} \uparrow 11 \\ \rightarrow 28 \end{matrix}$



TH1200/1  $\begin{matrix} \uparrow 10 \\ \rightarrow 15 \end{matrix}$



TH1200/C  $\begin{matrix} \uparrow 150 \\ \rightarrow 10 \end{matrix}$

Producto	Terminado	Pantalla	Aplicación	Tipo de Base	Tipo de lámpara	Incluye Lámpara	Potencia	Volts	Observaciones
TH1200/3	Cromado	Cristal	Suspendido	G9	Opcional	No	120 W	127 V	Se sugiere usar lámparas LED
TH1200/1	Cromado	Cristal	Pared	G9	Opcional	No	40 W	127 V	Se sugiere usar lámparas LED
TH1200/C	Cromado	Cristal	Suspendido	G9	Opcional	No	40 W	127 V	Se sugiere usar lámparas LED
TH1200/2	Cromado	Cristal	Pared	G9	Opcional	No	80 W	127 V	Se sugiere usar lámparas LED



TH7001/3 S  $\begin{matrix} \uparrow 120 \\ \rightarrow 60 \end{matrix}$



TH7001/C S  $\begin{matrix} \uparrow 120 \\ \rightarrow 13 \end{matrix}$



TH7001/M S  $\begin{matrix} \uparrow 40 \\ \rightarrow 13 \end{matrix}$



TH7001/1 S  $\begin{matrix} \uparrow 15 \\ \rightarrow 12 \end{matrix}$



TH7001-3/3 S  $\begin{matrix} \uparrow 120 \\ \rightarrow 30 \end{matrix}$



TH7001/2 S  $\begin{matrix} \uparrow 15 \\ \rightarrow 30 \end{matrix}$

Producto	Terminado	Pantalla	Aplicación	Tipo de Base	Tipo de lámpara	Incluye Lámpara	Potencia	Volts	Observaciones
TH7001/3 S	Satinado	Cristal / Metal	Suspendido	G9	Opcional	No	120 W	127 V	Se sugiere usar lámparas LED
TH7001/C S	Satinado	Cristal / Metal	Suspendido	G9	Opcional	No	40 W	127 V	Se sugiere usar lámparas LED
TH7001/M S	Satinado	Cristal / Metal	Mesa	G9	Opcional	No	40 W	127 V	Se sugiere usar lámparas LED

Producto	Terminado	Pantalla	Aplicación	Tipo de Base	Tipo de lámpara	Incluye Lámpara	Potencia	Volts	Observaciones
TH7001/1 S	Satinado	Cristal / Metal	Pared	G9	Opcional	No	40 W	127 V	Se sugiere usar lámparas LED
TH7001-3/3 S	Satinado	Cristal / Metal	Suspendido	G9	Opcional	SI - Led	15 W	127 V	Se sugiere usar lámparas LED
TH7001/2 S	Satinado	Cristal / Metal	Pared	G9	Opcional	SI - Led	10 W	127 V	Se sugiere usar lámparas LED



TH8092-3/OP  $\begin{matrix} 150 \\ \updownarrow \\ 60 \end{matrix}$



TH8092-M/OP  $\begin{matrix} 60 \\ \updownarrow \\ 15 \end{matrix}$



TH8092-1/OP  $\begin{matrix} 20 \\ \updownarrow \\ 17 \end{matrix}$



TH8092/OP  $\begin{matrix} 150 \\ \updownarrow \\ 13 \end{matrix}$



TH6010/3 NS  $\begin{matrix} 150 \\ \updownarrow \\ 70 \end{matrix}$



TH6010/1 NS  $\begin{matrix} 19 \\ \updownarrow \\ 15 \end{matrix}$



TH6010/C NS  $\begin{matrix} 150 \\ \updownarrow \\ 15 \end{matrix}$



TH1603-3/OP  $\begin{matrix} 150 \\ \updownarrow \\ 60 \end{matrix}$



TH1601/OP  $\begin{matrix} 150 \\ \updownarrow \\ 8 \end{matrix}$



TH1601/AM  $\begin{matrix} 150 \\ \updownarrow \\ 8 \end{matrix}$



TH1601/RO  $\begin{matrix} 150 \\ \updownarrow \\ 8 \end{matrix}$



TH1602/OP  $\begin{matrix} 36 \\ \updownarrow \\ 12 \end{matrix}$



TH1602/AM  $\begin{matrix} 36 \\ \updownarrow \\ 12 \end{matrix}$

Producto	Terminado	Pantalla	Aplicación	Tipo de Base	Tipo de lámpara	Incluye Lámpara	Potencia	Volts	Observaciones
TH6010/3 NS	Satinado	Cristal Opalino	Suspendido	Media	Opcional	No	180 W	127 V	Se sugiere usar lámparas LED
TH6010/C NS	Satinado	Cristal Opalino	Suspendido	Media	Opcional	No	60 W	127 V	Se sugiere usar lámparas LED
TH6010/1 NS	Satinado	Cristal Opalino	Pared	Media	Opcional	No	60 W	127 V	Se sugiere usar lámparas LED
TH8092-M/OP	Satinado	Cristal / Cristal Opalino	Mesa	Media	Opcional	No	60 W	127 V	Se sugiere usar lámparas LED
TH8092-3/OP	Satinado	Cristal / Cristal Opalino	Suspendido	Media	Opcional	No	180 W	127 V	Se sugiere usar lámparas LED
TH8092/OP	Satinado	Cristal / Cristal Opalino	Suspendido	Media	Opcional	No	60 W	127 V	Se sugiere usar lámparas LED
TH8092-1/OP	Satinado	Cristal / Cristal Opalino	Pared	Media	Opcional	No	60 W	127 V	Se sugiere usar lámparas LED

↑, Medidas expresadas en centímetros

Producto	Terminado	Pantalla	Aplicación	Tipo de Base	Tipo de lámpara	Incluye Lámpara	Potencia	Volts	Observaciones
TH1603-3 OP	Satinado	Cristal Opalino	Suspendido	G9	Opcional	No	120 W	127 V	Se sugiere usar lámparas LED
TH1601/OP	Satinado	Cristal Opalino	Suspendido	G9	Opcional	No	40 W	127 V	Se sugiere usar lámparas LED
TH1601/AM	Satinado	Cristal Ámbar	Suspendido	G9	Opcional	No	40 W	127 V	Se sugiere usar lámparas LED
TH1601/RO	Satinado	Cristal Rojo	Suspendido	G9	Opcional	No	40 W	127 V	Se sugiere usar lámparas LED
TH1602/OP	Satinado	Cristal Opalino	Pared	G9	Opcional	No	40 W	127 V	Se sugiere usar lámparas LED
TH1602/AM	Satinado	Cristal Ámbar	Pared	G9	Opcional	No	40 W	127 V	Se sugiere usar lámparas LED

↑, Medidas expresadas en centímetros



Producto	Terminado	Pantalla	Aplicación	Tipo de Base	Tipo de lámpara	Incluye Lámpara	Potencia	Volts	Observaciones
TH2910/C	Cromado	Cristal / Metal	Suspendido	Media	Opcional	No	60 W	127 V	Se sugiere usar lámparas LED
TH2910/3	Cromado	Cristal / Metal	Suspendido	G9	Opcional	SI - Led	120 W	127 V	Se sugiere usar lámparas LED
TH2410/C	Cromado	Cristal / Metal	Suspendido	Media	Opcional	SI - Led	60 W	127 V	Se sugiere usar lámparas LED

Producto	Terminado	Pantalla	Aplicación	Tipo de Base	Tipo de lámpara	Incluye Lámpara	Potencia	Volts	Observaciones
TH2510/1	Cromado	Cristal / Metal	Suspendido	G9	Opcional	No	40 W	127 V	Se sugiere usar lámparas LED
TH2520	Cromado	Cristal / Metal	Suspendido	G9	Opcional	No	40 W	127 V	Se sugiere usar lámparas LED
TH2910/1	Cromado	Cristal / Metal	Pared	G9	Opcional	No	40 W	127 V	Se sugiere usar lámparas LED



TH3311/3 NS  
120  
60




TH3311/1 NS  
40  
10



TH3311/C NS  
120  
10



TH6020/CN  
150  
12



TH6025/CN  
25  
15



TH6020-3/CN  
120  
80

Producto	Terminado	Pantalla	Aplicación	Tipo de Base	Tipo de lámpara	Incluye Lámpara	Potencia	Volts	Observaciones
TH3311/3 NS	Satinado	Cristal Opalino	Suspendido	Media	Opcional	No	180 W	127 V	Se sugiere usar lámparas LED
TH3311/C NS	Satinado	Cristal Opalino	Suspendido	Media	Opcional	No	60 W	127 V	Se sugiere usar lámparas LED
TH3311/1 NS	Satinado	Cristal Opalino	Pared	Media	Opcional	No	60 W	127 V	Se sugiere usar lámparas LED
TH6020/CN	Satinado	Cristal Nacarado	Suspendido	Media	Opcional	No	60 W	127 V	Se sugiere usar lámparas LED
TH6025/CN	Satinado	Cristal Nacarado	Pared	G9	Opcional	No	40 W	127 V	Se sugiere usar lámparas LED
TH6020-3/CN	Satinado	Cristal Nacarado	Suspendido	Media	Opcional	No	180 W	127 V	Se sugiere usar lámparas LED



TH3510/5  
55  
60



TH3510/3  
55  
60



TH3510/1  
26  
27

Producto	Terminado	Pantalla	Aplicación	Tipo de Base	Tipo de lámpara	Incluye Lámpara	Potencia	Volts	Observaciones
TH3510/5	Cromado	Cristal Opalino	Suspendido	Media	Opcional	No	300 W	127 V	Se sugiere usar lámparas LED
TH3510/3	Cromado	Cristal Opalino	Suspendido	Media	Opcional	No	180 W	127 V	Se sugiere usar lámparas LED
TH3510/1	Cromado	Cristal Opalino	Pared	Media	Opcional	No	60 W	127 V	Se sugiere usar lámparas LED





TH4520/1



TH4520/4



TH4520/9



TH4520/3



TH4520/2



TH4520/5



Producto	Terminado	Pantalla	Aplicación	Tipo de Base	Tipo de lámpara	Incluye Lámpara	Potencia	Volts	Observaciones
TH4520/9	Café Oscuro	Cristal Opalino	Suspendido	Media	Opcional	No	540 W	127 V	Se sugiere usar lámparas LED
TH4520/1	Café Oscuro	Cristal Opalino	Pared	Media	Opcional	No	60 W	127 V	Se sugiere usar lámparas LED
TH4520/4	Café Oscuro	Cristal Opalino	Suspendido	Media	Opcional	No	240 W	127 V	Se sugiere usar lámparas LED

Producto	Terminado	Pantalla	Aplicación	Tipo de Base	Tipo de lámpara	Incluye Lámpara	Potencia	Volts	Observaciones
TH4520/3	Café Oscuro	Cristal Opalino	Suspendido	Media	Opcional	No	180 W	127 V	Se sugiere usar lámparas LED
TH4520/5	Café Oscuro	Cristal Opalino	Suspendido	Media	Opcional	No	300 W	127 V	Se sugiere usar lámparas LED
TH4520/2	Café Oscuro	Cristal Opalino	Pared	Media	Opcional	No	180 W	127 V	Se sugiere usar lámparas LED



Producto	Terminado	Pantalla	Aplicación	Tipo de Base	Tipo de lámpara	Incluye Lámpara	Potencia	Volts	Observaciones
THPLC-01/60	Satinado	Cristal Opalino	Suspendido	Media	Opcional	No	180 W	127 V	Se sugiere usar lámparas LED
THPLC-045	Satinado	Metal / Cristal Opalino	Suspendido	Media	Opcional	No	120 W	127 V	Se sugiere usar lámparas LED



Producto	Terminado	Pantalla	Aplicación	Tipo de Base	Tipo de lámpara	Incluye Lámpara	Potencia	Volts	Observaciones
TH3310/M	Satinado	Tela Color Blanco	Mesa	Media	Opcional	No	120 W	127 V	Se sugiere usar lámparas LED
TH3310/C	Satinado	Tela Color Blanco	Suspendido	Media	Opcional	No	180 W	127 V	Se sugiere usar lámparas LED
TH3310/P	Satinado	Tela Color Blanco	Piso	Media	Opcional	No	120 W	127 V	Se sugiere usar lámparas LED
TH3315/C	Satinado	Tela Color Negro	Suspendido	Media	Opcional	No	180 W	127 V	Se sugiere usar lámparas LED



THMO-03 SM

50  
25



THD240 S

45  
18



THME-07 N

50  
31



THGF-003 N

50  
25



THLK-002 S

46  
26



Producto	Terminado	Pantalla	Aplicación	Tipo de Base	Tipo de lámpara	Incluye Lámpara	Potencia	Volts	Observaciones
THME-07 N	Negro	Tela Color Blanco	Mesa	Media	Opcional	No	60 W	127 V	Se sugiere usar lámparas LED
THGF-003 N	Negro	Tela Color Blanco	Mesa	Media	Opcional	No	60 W	127 V	Se sugiere usar lámparas LED
THMO-03 SM	Satinado	Tela Color Blanco	Mesa	Media	Opcional	No	60 W	127 V	Se sugiere usar lámparas LED
THD240 S	Satinado	Cristal Opalino	Mesa	Media	Opcional	No	60 W	127 V	Se sugiere usar lámparas LED
THLK-002 S	Satinado	Tela Color Blanco	Mesa	Media	Opcional	No	60 W	127 V	Se sugiere usar lámparas LED



THK400/C

150  
30



THK400/M

40  
17



THK401/M

40  
18



THK401/C

150  
30

Producto	Terminado	Pantalla	Aplicación	Tipo de Base	Tipo de lámpara	Incluye Lámpara	Potencia	Volts	Observaciones
THK400/C	Soccer	Cristal	Suspendido	Media	Opcional	No	60 W	127 V	Se sugiere usar lámparas LED
THK400/M	Soccer	Metálica	Mesa	Media	Opcional	No	60 W	127 V	Se sugiere usar lámparas LED
THK401/C	Multicolor	Tela Multicolor	Suspendido	Media	Opcional	No	60 W	127 V	Se sugiere usar lámparas LED
THK401/M	Multicolor	Tela Multicolor	Mesa	E12	Opcional	No	60 W	127 V	Se sugiere usar lámparas LED

PRODUCTOS  
NUEVOS



Tecno Lite<sup>®</sup>  
home



Tecno Lite<sup>®</sup>  
home



**Tecno Lite**<sup>®</sup>  
home

[www.tecnolitehome.com](http://www.tecnolitehome.com)

CATÁLOGO DE PRODUCTOS 2016-2017

Tecno Lite Home<sup>®</sup> es una marca de la familia **COMERCIAL 2/G**<sup>®</sup>  
BRIGHT SOLUTIONS

 Síguenos

